


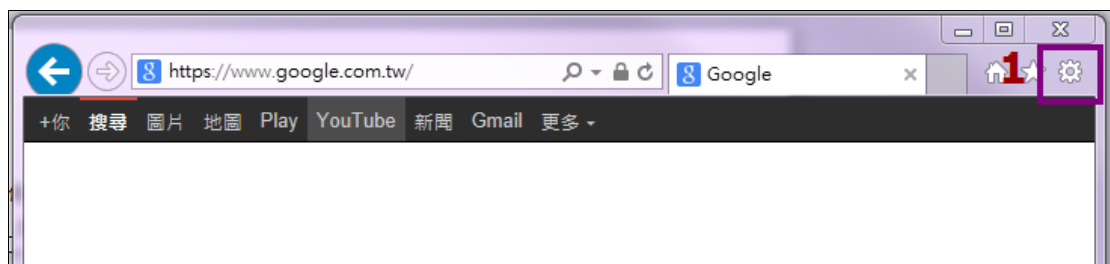
問題:使用瀏覽器 IE 11,會員以自然憑證登入[測繪圖資整合資料查詢申購入口],出現下圖”...與系統間網路連線發生問題”



解決方法：IE 設定步驟如下

一、相容性檢視設定

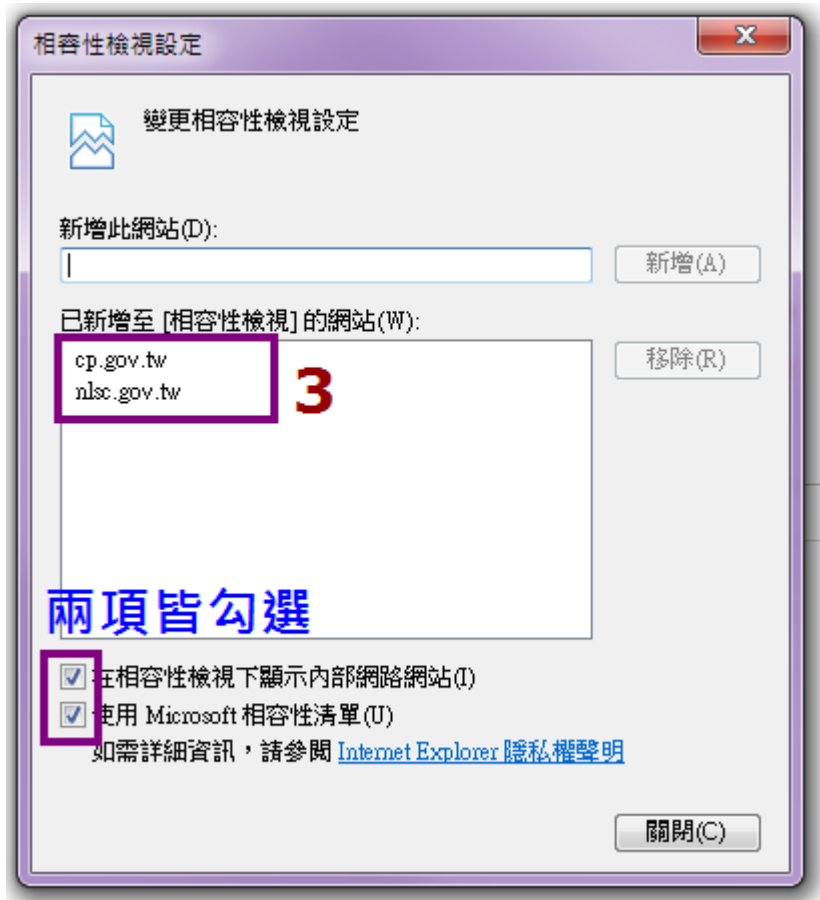
步驟 1.開啟 IE，點選右上角  設定，如下圖。




步驟 2.點選[相容性檢視設定]。

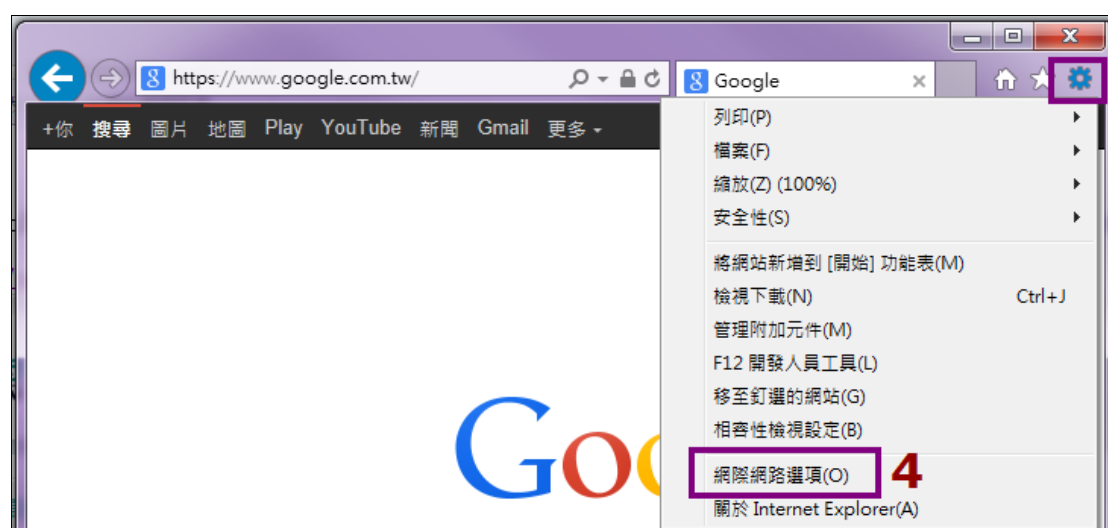


步驟 3. 新增 **cp.gov.tw** 和 **nlsc.gov.tw** 至[相容性檢視]的網站，兩項皆勾選，並執行[關閉]。



二、重設 Internet Explorer 設定

步驟 4. 點選右上角  設定，選擇[網際網路選項(O)]。



步驟 5. 點選[進階]→點選[重設(S)]→並執行[確定]。

